

年度汇总：2025 年中国法定传染病疫情概况



近日，据国家疾病预防控制局监测预警司最新发布的 2025 年 12 月份全国法定传染病疫情概况，据此中国(不含港澳台地区)2025 年共报告法定传染病 **25547550 例(含新冠)**，排除新冠后相比 2024 年官方汇总数据上升了 65.6%；共报告死亡 **25696 人(含新冠)**，排除新冠后相比 2024 年官方汇总数据上升了 0.70%，如下图 1-2 所示。

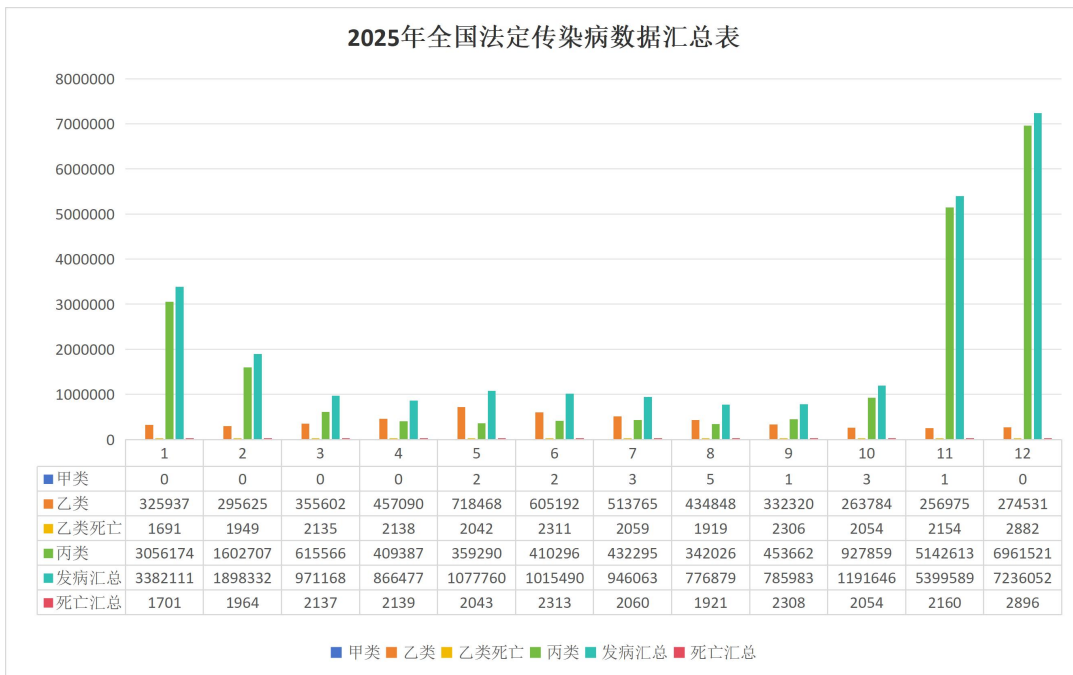


图 1. 2025 年全国法定传染病发病数汇总表(含新冠)

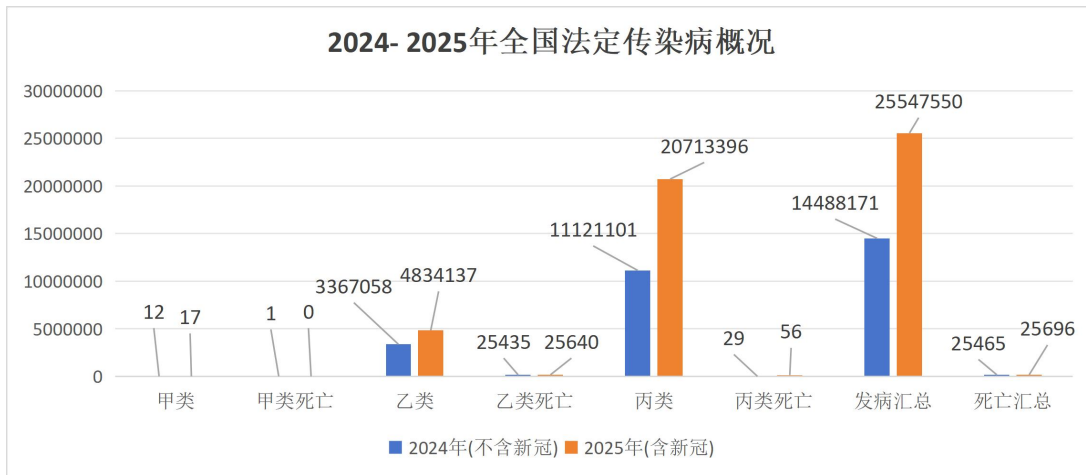


图 2. 2024-2025 年全国法定传染病概况

2025 年，数据显示甲类传染病 17 例，均是霍乱病例，无死亡案例。2025 年乙类传染病共报告发病 4834137 例(含新冠)，共报告死亡 25640 人(含新冠)。乙类传染病中报告发病数居前 5 位的病种依次为病毒性肝炎(33.3%)、新型冠状病毒感染(32.3%)、肺结核(13.4%)、梅毒(13.2%)和淋病(2.4%)，占乙类传染病报告病例总数的 94.6%，如下图 3 所示。

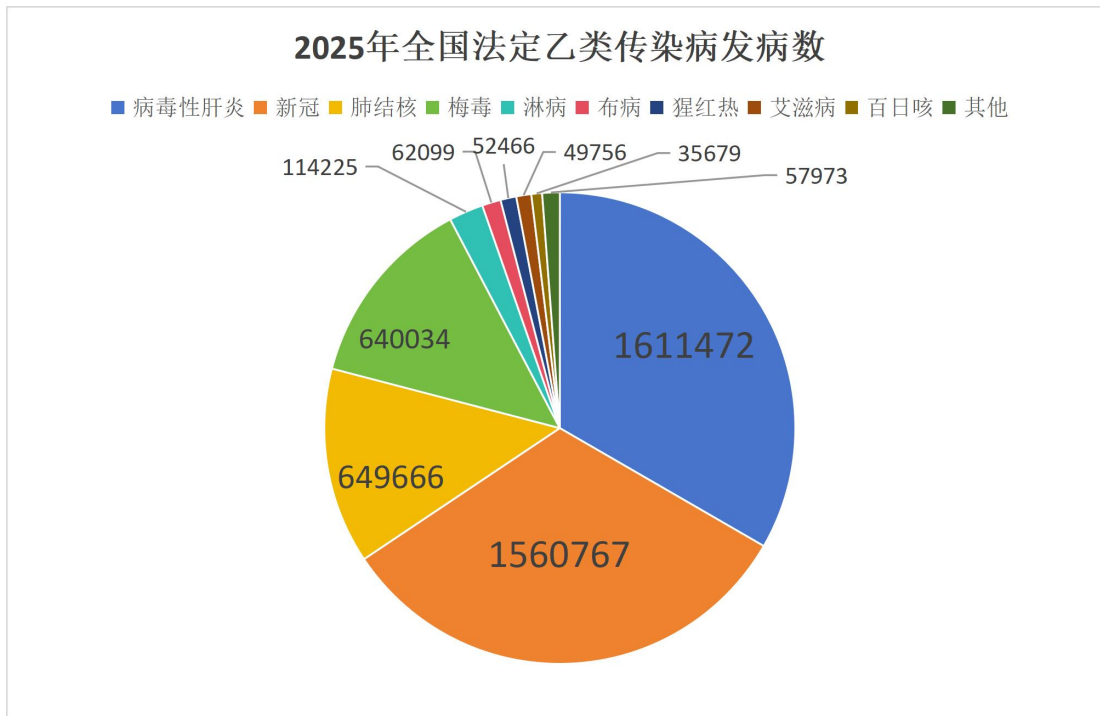


图 3. 2025 年全国法定乙类传染病报告发病数

2025 年乙类传染病中报告死亡数居前 5 位的病种依次是艾滋病(占比 75.0%)、病毒性肝炎(12.0%)、肺结核(11.4%)、狂犬病(0.9%)和梅毒(0.24%)，一共占乙类传染病报告死亡病例总数的 99.54%，其中艾滋病死亡人数最多，一共报告死亡 19239 人，如下图 4 所示。

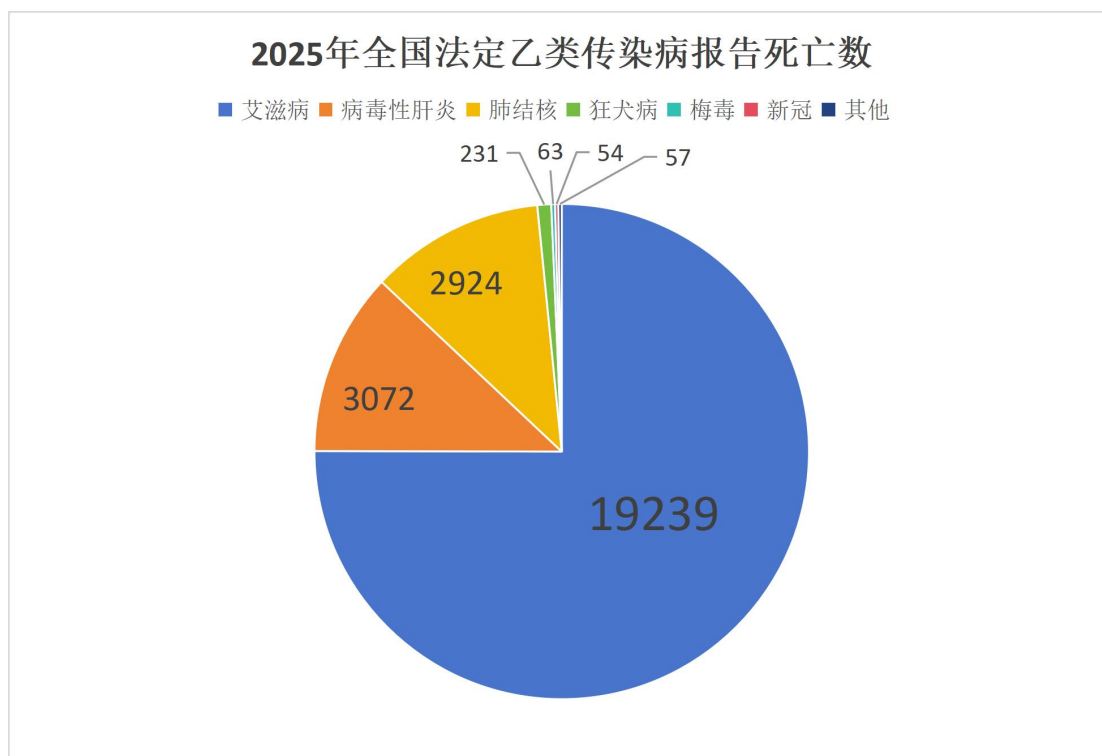


图 4. 2025 年全国法定乙类传染病报告死亡数

2025 年全国丙类传染病共报告发病 **20713396 例**，相比 2024 年官方汇总数据上升了 **86.3%**；共报告死亡 56 人，其中流行性感冒 43 人死亡，其他感染性腹泻病 6 人死亡，包虫病 5 人死亡，手足口病和黑热病各 1 人死亡。报告发病数居前 3 位的病种依次为流行性感冒(占比 83.0%)、**其他感染性腹泻病(9.4%)**和**手足口病(7.1%)**，一共占丙类传染病报告病例总数的 99.5%，其中流行性感冒病例超过 1700 万例，比 2024 年激增 1 倍多；**其他感染性腹泻病**将近 **200 万例**，比 2024 年激增 27.2%，如下图 5-6 所示。

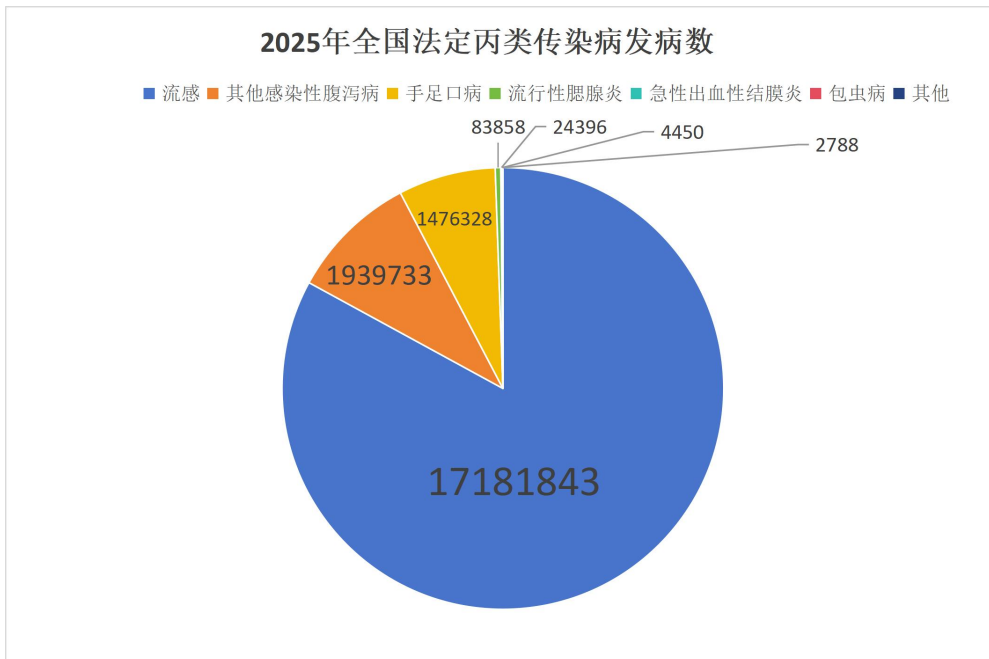


图 5. 2025 年全国法定丙类传染病报告发病数

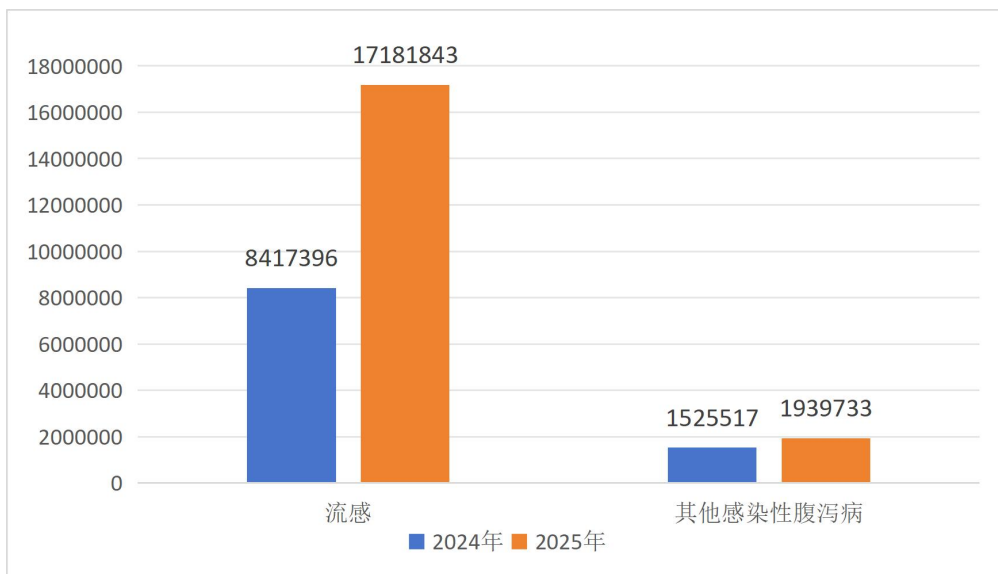


图 6. 2024-2025 年流感和感染性腹泻病发病概况

表一 2025 年全国法定传染病部分报告发病和死亡统计表

病名	发病数(例)	死亡数(人)
甲乙丙类总计(含以下 25 种)	25547550	25696
甲类传染病合计(含以下 1 种)	17	0
1.霍乱	17	0
乙类传染病合计(含以下 15 种)	4834137	25640
1.艾滋病	49756	19239
2.病毒性肝炎合计	1611472	3072
3.麻疹	2029	0
4.狂犬病	248	231
5.肺结核	649666	2924
6.百日咳	35679	1
7.新生儿破伤风	10	1
8.猩红热	52466	0
9.布鲁氏菌病	62099	3
10.淋病	114225	2
11.梅毒	640034	63
12.钩端螺旋体病	674	2
13.新冠	1560767	54
14.登革热	10007	0
15.其他乙类传染病	45005	48
丙类传染病合计(含以下 9 种)	20713396	56
1.流行性感冒	17181843	43
2.流行性腮腺炎	83858	0
3.风疹	651	0
4.急性出血性结膜炎	24396	0
5.包虫病	4450	5
6.其他感染性腹泻病	1939733	6

7.手足口病	1476328	1
8.黑热病	351	1
9.其他丙类传染病	1786	0

来源：以上疾病数据来源于国家疾病预防控制局 2025 年每月发布的法定传染病疫情概况的数据汇总以及 2024 年发布的法定传染病年度报告，数据仅供参考，请以官方正式发布的年度数据为准。