

流感超过 136 万例，水痘 58927 例，2026 年 1 月全国法定传染病疫情概况



2026.02.09，国家疾病预防控制局监测预警司发布了 2026 年 1 月份的全国法定传染病疫情概况，全国(不含港澳台地区，下同)共报告法定传染病 1898294 例，死亡 1930 人，如下表一所示。数据显示甲类传染病无报告案例，乙类传染病共报告发病 277621 例，死亡 1927 人，报告发病数居前 5 位的病种依次为病毒性肝炎、梅毒、肺结核、新型冠状病毒感染和淋病，占乙类传染病报告病例总数的 95.2%，其中如下图 1 和表一所示。

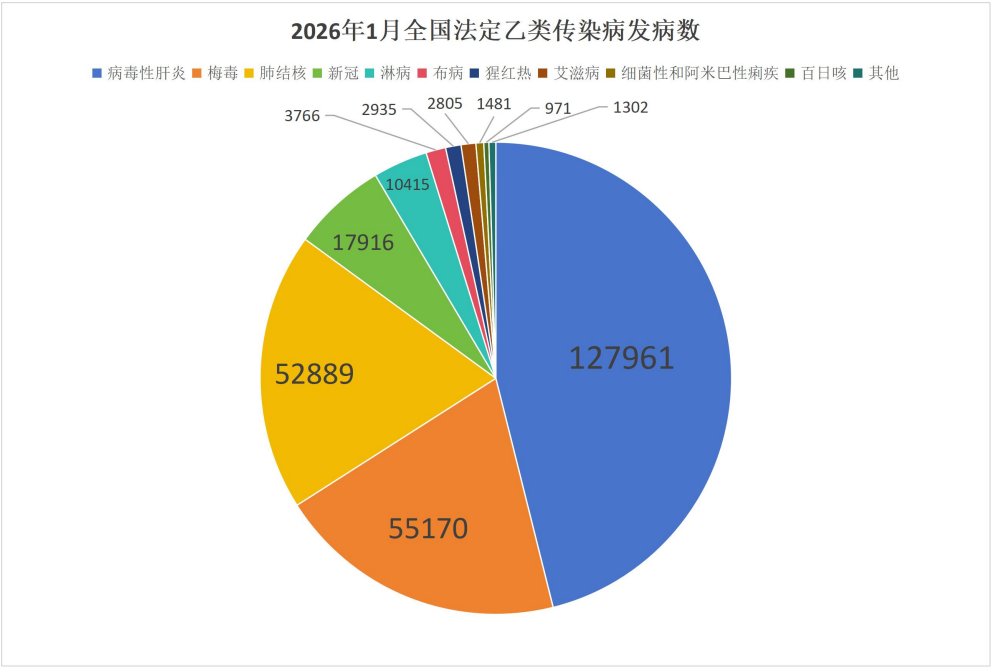


图 1. 2026 年 1 月全国法定乙类传染病发病数

同期，丙类传染病共报告发病 1620673 例，死亡 3 人，报告发病数居前 3 位的病种依次为流行性感冒、其他感染性腹泻病和手足口病，占丙类传染病报告病例总数的 99.6%，其中流感病例超过 136 万例，占丙类传染病报告病例总数的 84.0%，如下图 2 所示。

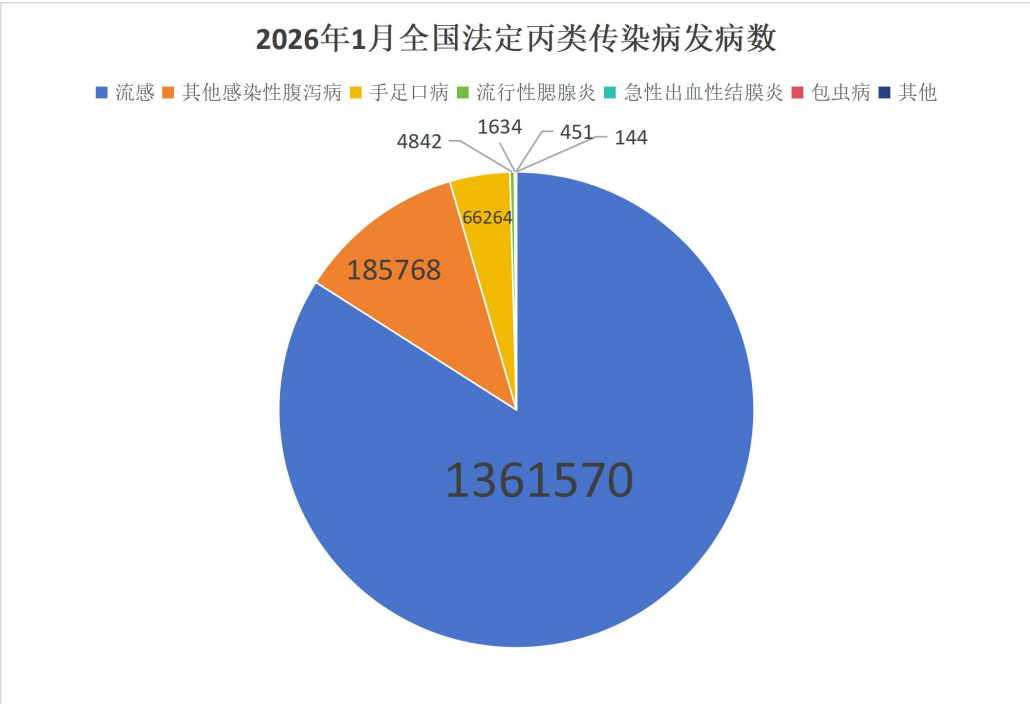


图 2. 2026 年 1 月全国法定丙类传染病发病数

此外，国家疾控局表示，自 2026 年 1 月起，**重点检测的其他非法定传染病**开始纳入公布。2026 年 1 月重点检测其他传染病共报告 68366 例，死亡 2 人，报告发病数居前 3 位的病种依次为**水痘**、肝吸虫和人感染猪链球菌病，占重点检测其他传染病报告病例总数的 99.99%，其中**水痘 58927 例**，占重点检测其他传染病报告病例总数的 86.2%，如下图 3 和表二所示。

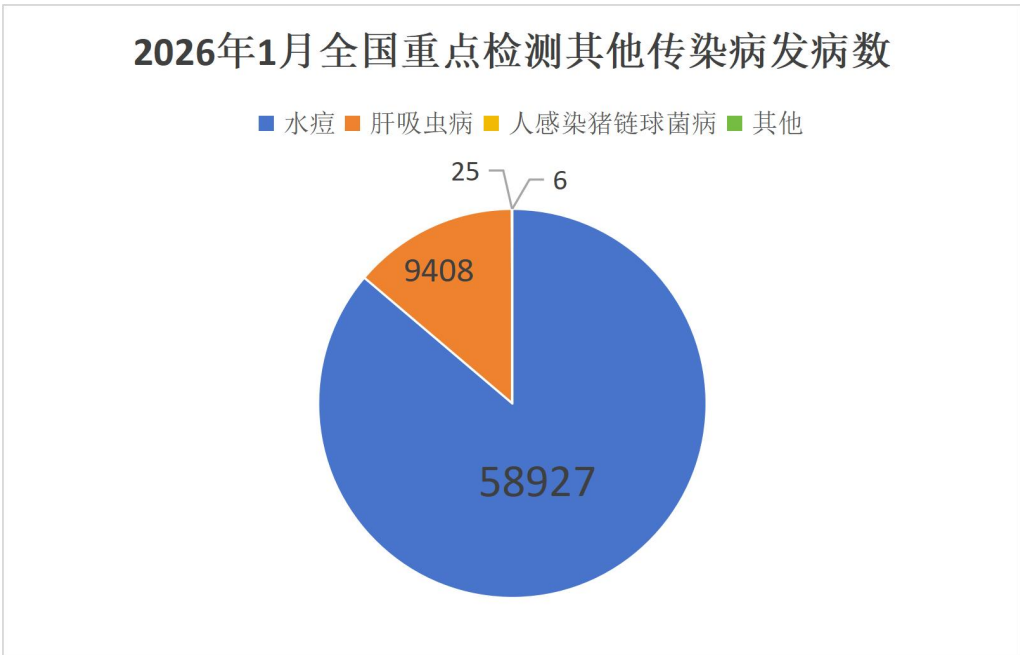


图 3. 2026 年 1 月全国重点检测其他传染病发病数

表一 2026 年 1 月全国法定传染病报告发病和死亡统计表

病名	发病数	死亡数
甲乙丙类总计(含以下 34 种)	1898294	1930
甲类传染病合计	0	0
乙类传染病合计(含以下 24 种)	277621	1927
1.艾滋病	2805	1649
2.病毒性肝炎合计(含以下 6 种肝型)	127961	70
2.1 甲肝	1167	0
2.2 乙肝	109248	37
2.3 丙肝	14084	31
2.4 丁肝	25	0
2.5 戊肝	2865	2
2.6 未分型肝型	572	0
3.人感染新亚型流感	3	0
4.麻疹	138	0
5.流行性出血热	336	6
6.狂犬病	31	33
7.流行性乙型脑炎	0	1
8.登革热	93	0
9.炭疽	12	0
10.细菌性和阿米巴性痢疾	1481	0
11.肺结核(包含结核性胸膜炎)	52889	164
12.伤寒与副伤寒	252	0
13.流行性脑脊髓膜炎	23	2
14.百日咳	971	0
15.新生儿破伤风	1	0
16.猩红热	2935	0
17.布鲁氏菌病	3766	0
18.淋病	10415	0

19.梅毒	55170	0
20.钩端螺旋体病	11	1
21.血吸虫病	1	0
22.疟疾(境外输入)	383	0
23.新型冠状病毒感染	17916	1
24.猴痘	28	0
丙类传染病合计(含以下 10 种)	1620673	3
1.流行性感冒	1361570	3
2.流行性腮腺炎	4842	0
3.风疹	30	0
4.急性出血性结膜炎	1634	0
5.麻风病	24	0
6.流行性和地方性斑疹伤寒	51	0
7.黑热病	39	0
8.包虫病	451	0
9.其他感染性腹泻病	185768	0
10.手足口病	66264	0

表二 2026 年 1 月全国重点检测其他传染病报告发病和死亡统计表

病名	发病数	死亡数
重点检测其他传染病总计(含以下 9 种)	68366	2
1.基孔肯雅热	4	0
2.寨卡病毒	0	0
3.沙拉热	1	0
4.水痘	58927	1
5.肝吸虫病	9408	0
6.人感染猪链球菌病	25	1

7.发热伴血小板减少综合征	1	0
8.中东呼吸综合征(MERS)	0	0
9.埃博拉出血热	0	0

来源：国家疾病预防控制中心政府信息公开网